

20
25

Katalog
raportów



Zamówienia:

👤 Mateusz Strzelczyk

☎ 792 731 201

✉ mateusz.strzelczyk@brstudio.eu

🌐 www.brstudio.eu

lub

👤 Joanna Gruszczyńska

☎ 507 078 695

✉ joanna.gruszczyńska@oigpm.org.pl

🌐 www.oigpm.org.pl

Polskie Meble Outlook 2025

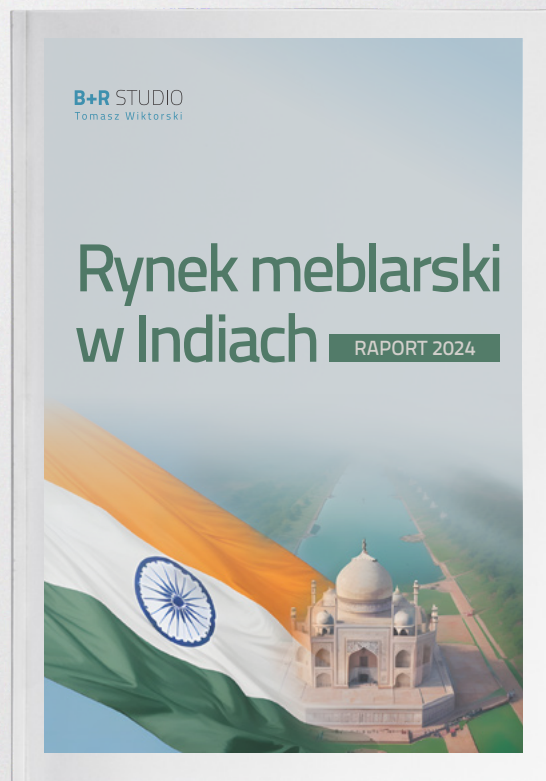
W raporcie znajdują się informacje dotyczące:

- prognoz i szacunków wartości rynku,
- konkurencyjności polskiej branży meblarskiej na tle świata,
- wyników finansowych i ocen koniunktury w produkcji mebli,
- stanu sprzedaży mebli w Polsce,
- dynamiki handlu zagranicznego.

Oprócz wymienionych wyżej zagadnień, w opracowaniu znalazły się także informacje o danych finansowych 50 największych firm meblarskich, strukturze w produkcji mebli, dynamice zmian cen oraz marż.

STANDARD	ECO	ECO+XLS	PREMIUM
4 999 zł netto	5 999 zł netto	6 499 zł netto	7 349 zł netto
+ DRUK ^[1]	DRUK ^[1]	DRUK ^[1]	+ DRUK ^[1]
ECO ^[2]	+ ECO ^[2]	+ ECO ^[2]	+ ECO ^[2]
XLS ^[3]	XLS ^[3]	+ XLS ^[3]	+ XLS ^[3]
BAZA ^[4]	BAZA ^[4]	BAZA ^[4]	+ BAZA ^[4]

^[1] wersja drukowana w miękkiej oprawie, ^[2] wersja pdf, bez limitu egzemplarzy, licencja dla jednej firmy, ^[3] tabele i wykresy w edytowanym arkuszu kalkulacyjnym, ^[4] baza danych 500 największych firm meblarskich (dane kontaktowe, www, e-mail)



Rynek meblarski w Indiach

W raporcie znajdują się informacje dotyczące:

- rynku konsumenckiego w Indiach wraz z prognozą,
- największych dostawców mebli z krajów UE do Indii, w tym z Polski,
- handlu meblami, w tym najważniejszych graczy na rynku i wybrane sklepy meblowe w największych miastach,
- produkcji mebli i jej prognozy,
- eksportu i importu mebli według ich rodzaju, w tym głównych odbiorców z Indii.

Raport ten pozwoli Państwu ocenić, czy ekspansja na dynamicznie rozwijający się rynek indyjski jest strategicznie korzystnym kierunkiem dla Państwa przedsiębiorstwa.

Zamówienia:

👤 Mateusz Strzelczyk

☎ 792 731 201

✉ mateusz.strzelczyk@brstudio.eu

🌐 www.brstudio.eu

lub

👤 Joanna Gruszczyńska

☎ 507 078 695

✉ joanna.gruszczyńska@oigpm.org.pl

🌐 www.oigpm.org.pl

STANDARD

3 799 zł
netto

+ DRUK ^[1]

ECO ^[2]

ECO

4 249 zł
netto

DRUK ^[1]

+ ECO ^[2]

^[1] wersja drukowana w miękkiej oprawie, ^[2] wersja pdf, bez limitu egzemplarzy, licencja dla jednej firmy



Zamówienia:

👤 Mateusz Strzelczyk

☎ 792 731 201

✉ mateusz.strzelczyk@brstudio.eu

🌐 www.brstudio.eu

lub

👤 Joanna Gruszczyńska

☎ 507 078 695

✉ joanna.gruszczyńska@oigpm.org.pl

🌐 www.oigpm.org.pl

Rynek mebli tapicerowanych

W raporcie znajdują się informacje dotyczące:

- Prognozy wartości produkcji sprzedanej mebli tapicerowanych w latach 2023-2025,
- Wartość i wolumen produkcji sprzedanej mebli tapicerowanych w Polsce i wybranych krajach europejskich,
- Lista 10 największych producentów mebli tapicerowanych w Polsce wraz z danymi finansowymi,
- Inflacja cen mebli tapicerowanych na rynku konsumenckim opracowana na podstawie autorskiego badania „Wskaźnik cen mebli”,
- Szczegółowe dane dotyczące wymiany handlowej w latach 2019 — 2023 — wartość, wolumen i przeciętne ceny eksportu i importu,
- ranking największych odbiorców i dostawców mebli tapicerowanych do Polski.

STANDARD

3 799 zł
netto

+ DRUK ^[1]

ECO ^[2]

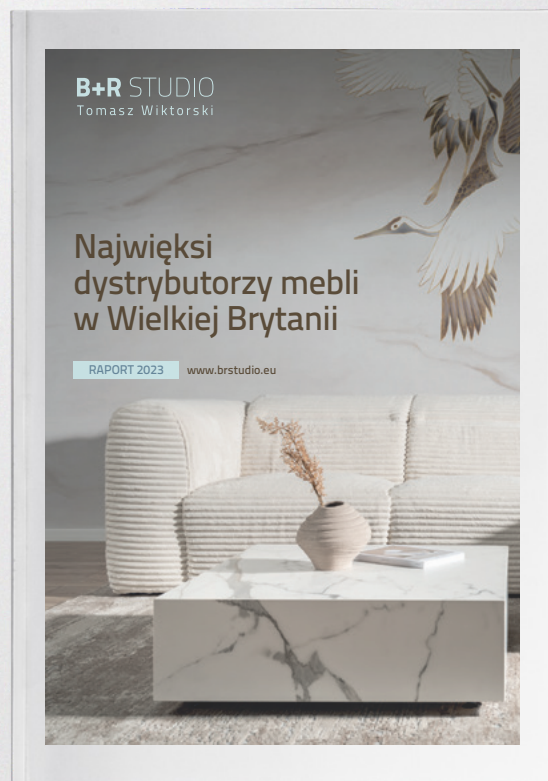
ECO

4 249 zł
netto

DRUK ^[1]

+ ECO ^[2]

^[1] wersja drukowana w miękkiej oprawie, ^[2] wersja pdf, bez limitu egzemplarzy, licencja dla jednej firmy



Zamówienia:

👤 Mateusz Strzelczyk

☎ 792 731 201

✉ mateusz.strzelczyk@brstudio.eu

🌐 www.brstudio.eu

lub

👤 Joanna Gruszczyńska

☎ 507 078 695

✉ joanna.gruszczyńska@oigpm.org.pl

🌐 www.oigpm.org.pl

Najwięksi dystrybutorzy mebli w Wielkiej Brytanii

Raport dostarczy informacji m.in. o:

- bieżącej sytuacji na rynku meblarskim w Wielkiej Brytanii,
- 20 największych dystrybutorach mebli i ich wynikach finansowych,
- designie sprzedawanych mebli, opatrzonych zdjęciami przykładowych do salonu, jadalni, sypialni, czy kuchni,
- poziomie cen oferowanych mebli przez największych dystrybutorów mebli działających na rynku brytyjskim dystrybutorów

STANDARD	ECO
3 299 zł netto	3 699 zł netto
+ DRUK ^[1]	DRUK ^[1]
ECO ^[2]	+ ECO ^[2]

^[1] wersja drukowana w miękkiej oprawie, ^[2] wersja pdf, bez limitu egzemplarzy, licencja dla jednej firmy



Zamówienia:

👤 Mateusz Strzelczyk

☎ 792 731 201

✉ mateusz.strzelczyk@brstudio.eu

🌐 www.brstudio.eu

lub

👤 Joanna Gruszczyńska

☎ 507 078 695

✉ joanna.gruszczyńska@oigpm.org.pl

🌐 www.oigpm.org.pl

Najwięksi dystrybutorzy mebli w Niemczech

Raport dostarczy informacji m.in. o:

- bieżącej sytuacji na rynku meblarskim w Niemczech,
- handlu meblami w Niemczech pod kątem kanałów sprzedaży i konsumenckim wraz z prognozami
- designie mebli sprzedawanych w niemieckich sklepach,
- poziomie cen mebli oferowanych w sklepach niemieckich,
- największych dystrybutorach mebli i ich wynikach finansowych

STANDARD	ECO
3 499 zł netto	3 999 zł netto
+ DRUK ^[1]	DRUK ^[1]
ECO ^[2]	+ ECO ^[2]

^[1] wersja drukowana w miękkiej oprawie, ^[2] wersja pdf, bez limitu egzemplarzy, licencja dla jednej firmy



Rynek mebli skrzyniowych do mieszkań

W raporcie znajdują się:

- prognozy wartości produkcji sprzedanej mebli sypialnianych oraz mebli do salonu i jadalni w latach 2023-2025,
- wartość i wolumen produkcji sprzedanej mebli sypialnianych oraz mebli do salonu i jadalni w Polsce i wybranych krajach europejskich,
- lista 10 największych producentów mebli skrzyniowych w Polsce wraz z danymi finansowymi,
- inflacja cen mebli skrzyniowych na rynku konsumenckim opracowana na podstawie autorskiego badania „Wskaźnik cen mebli”,
- szczegółowe dane dotyczące wymiany handlowej w latach 2018 — 2022 — wartość, wolumen i przeciętne ceny eksportu i importu,
- ranking największych odbiorców i dostawców mebli sypialnianych oraz mebli do salonu i jadalni do Polski.

Zamówienia:

👤 Mateusz Strzelczyk

☎ 792 731 201

✉ mateusz.strzelczyk@brstudio.eu

🌐 www.brstudio.eu

lub

👤 Joanna Gruszczyńska

☎ 507 078 695

✉ joanna.gruszczyńska@oigpm.org.pl

🌐 www.oigpm.org.pl

STANDARD

3 799 zł
netto

+ DRUK ^[1]

ECO ^[2]

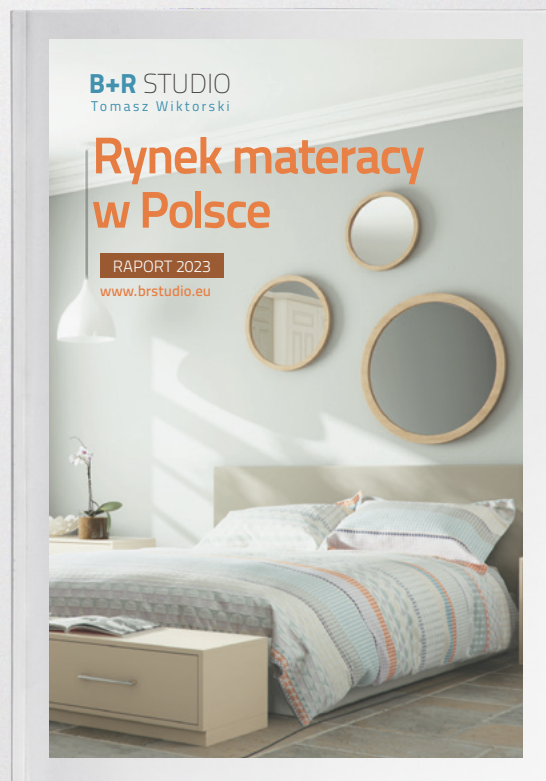
ECO

4 249 zł
netto

DRUK ^[1]

+ ECO ^[2]

^[1] wersja drukowana w miękkiej oprawie, ^[2] wersja pdf, bez limitu egzemplarzy, licencja dla jednej firmy



Zamówienia:

👤 Mateusz Strzelczyk

☎ 792 731 201

✉ mateusz.strzelczyk@brstudio.eu

🌐 www.brstudio.eu

lub

👤 Joanna Gruszczyńska

☎ 507 078 695

✉ joanna.gruszczyńska@oigpm.org.pl

🌐 www.oigpm.org.pl

Rynek materacy w Polsce

W raporcie znajdują się informacje dotyczące:

- wartości i wolumenu produkcji materacy w Polsce,
- wymiany handlowej (eksport i import),
- największych producentów materacy w Polsce,
- najbardziej popularnych sklepów specjalistycznych sprzedających głównie materace,
- wyników badań zrealizowanych wśród klientów indywidualnych oraz sprzedawców materacy.

Dzięki temu raportowi otrzymują Państwo kompleksową wiedzę na temat aktualnej sytuacji na rynku materacy w Polsce oraz mogą zidentyfikować potencjalne możliwości i trendy rozwojowe.

STANDARD	ECO
3 799 zł netto	4 249 zł netto
+ DRUK ^[1]	DRUK ^[1]
ECO ^[2]	+ ECO ^[2]

^[1] wersja drukowana w miękkiej oprawie, ^[2] wersja pdf, bez limitu egzemplarzy, licencja dla jednej firmy



Zamówienia:

👤 Mateusz Strzelczyk

☎ 792 731 201

✉ mateusz.strzelczyk@brstudio.eu

🌐 www.brstudio.eu

lub

👤 Joanna Gruszczyńska

☎ 507 078 695

✉ joanna.gruszczyńska@oigpm.org.pl

🌐 www.oigpm.org.pl

Produkcja i dystrybucja płyt drewnopochodnych w Polsce 2023

W raporcie znajdują się informacje dotyczące:

- produkcji płyty wiórowej w Polsce i innych krajach UE,
- produkcji płyty pilśniowej w Polsce i innych krajach UE,
- wymiany handlowej (eksport i import) według rodzaju płyt,
- struktury popytowej na płyty według branż,
- sieci dystrybucji płyt w Polsce.

Raport zawiera również rozdział zawierający szczegółową analizę importu płyt drewnopochodnych z Białorusi, Rosji i Ukrainy. Dane te przybliżą Państwu wpływ trwającej wojny i sankcji na rynek płyt drewnopochodnych w Polsce.

STANDARD	ECO	PREMIUM
3 899 zł netto	4 499 zł netto	4 899 zł netto
+ DRUK ^[1]	DRUK ^[1]	+ DRUK ^[1]
ECO ^[2]	+ ECO ^[2]	+ ECO ^[2]
BAZA ^[3]	BAZA ^[3]	+ BAZA ^[3]

^[1] wersja drukowana w miękkiej oprawie, ^[2] wersja pdf, bez limitu egzemplarzy, licencja dla jednej firmy, ^[3] wersja pdf, bez limitu egzemplarzy, licencja dla jednej firmy + baza danych w pliku .xls; ponad 700 marketów budowlanych i 150 punktów dystrybucji płyt drewnopochodnych



Najwięksi dystrybutorzy mebli w USA

Jest to raport składający się z czterech części, w skład których wchodzi:

- najwięksi dystrybutorzy mebli w USA. Meble tapicerowane: wartość sprzedaży 50-250 mln USD,
- najwięksi dystrybutorzy mebli w USA. Meble tapicerowane: wartość sprzedaży ponad 250 mln USD,
- najwięksi dystrybutorzy mebli w USA. Meble skrzyniowe i szkieletowe: wartość sprzedaży 50-250 mln USD,
- najwięksi dystrybutorzy mebli w USA. Meble skrzyniowe i szkieletowe: wartość sprzedaży ponad 250 mln USD.

Raporty dostarczą Państwu informacji o:

- designie amerykańskich mebli,
- głównych podobieństwach i różnicach między meblami sprzedawanymi w USA i Polsce,
- poziomie cen mebli oferowanych w sklepach amerykańskich,
- największych dystrybutorach mebli wraz z kontaktami do osób decyzyjnych.

Zamówienia:

☎ Mateusz Strzelczyk

☎ 792 731 201

✉ mateusz.strzelczyk@brstudio.eu

🌐 www.brstudio.eu

lub

☎ Joanna Gruszczyńska

☎ 507 078 695

✉ joanna.gruszczyńska@oigpm.org.pl


🌐 www.oigpm.org.pl

PAKIET/OPIS	Raport Druk ^[1]	Raport ECO ^[2]	Cena
Jeden wybrany raport DRUK	+		3 499 zł netto
Jeden wybrany raport ECO		+	3 999 zł netto
Pakiet dwóch wybranych raportów DRUK (zaoszczędź 500 zł)	+		6 499 zł netto
Pakiet dwóch wybranych raportów ECO (zaoszczędź 1 000 zł)		+	6 999 zł netto
Pakiet trzech wybranych raportów DRUK (zaoszczędź 3 500 zł)	+		7 499 zł netto
Pakiet trzech wybranych raportów ECO (zaoszczędź 4 000 zł)		+	7 999 zł netto
Komplet czterech raportów DRUK (zaoszczędź 5 500 zł)	+		8 499 zł netto
Komplet czterech raportów ECO (zaoszczędź 7 000 zł)		+	8 999 zł netto

^[1] wersja drukowana w miękkiej oprawie, ^[2] wersja pdf, bez limitu egzemplarzy, licencja dla jednej firmy

B+R STUDIO
Tomasz Wiktorski

Wskaźnik cen mebli



Zamówienia:

👤 Mateusz Strzelczyk

☎ 792 731 201

✉ mateusz.strzelczyk@brstudio.eu

🌐 www.brstudio.eu

lub

👤 Joanna Gruszczyńska

☎ 507 078 695

✉ joanna.gruszczyńska@oigpm.org.pl

🌐 www.oigpm.org.pl

Wskaźnik Cen Mebli

„Wskaźnik Cen Mebli” jest to comiesięczne badanie zmian cen mebli dostarczane w pierwszym tygodniu każdego miesiąca w formie płatnej rocznej subskrypcji. Badanie obejmuje ceny ponad 500 produktów podzielonych na 23 grup mebli w 12 największych sklepach meblowych w Polsce. Sklepy ujęte w badaniu to: Ikea, Agata, Jysk, BRW, Bodzio, Vox, Kler, Abra, Mirjan24, Meble.pl, Leroy Merlin i Castorama.

W badaniu „Wskaźnik Cen Mebli” znajdują Państwo:

- ogólna zmiana ceny koszyka mebli,
- ile produktów zdrożało i staniało,
- w ilu sklepach ceny wzrosły, a w ilu spadły,
- średnią zmianę ceny w 23 wydzielonych grupach mebli,
- średnią zmianę cen w poszczególnych sklepach,
- zmiany cen w kolejnych miesiącach.

SUBSKRYPCJA
FAKTUROWANA
ROCZNIE

2 999 zł
netto

(249 zł miesięcznie)

SUBSKRYPCJA
FAKTUROWANA
MIESIĘCZNIE

299 zł
netto

(3 599 zł rocznie)

B+R STUDIO
Tomasz Wiktorski



OGÓLNOPOLSKA
IZBA
GOSPODARCZA
PRODUCENTÓW
MEBLI

Więcej na:
www.brstudio.eu